










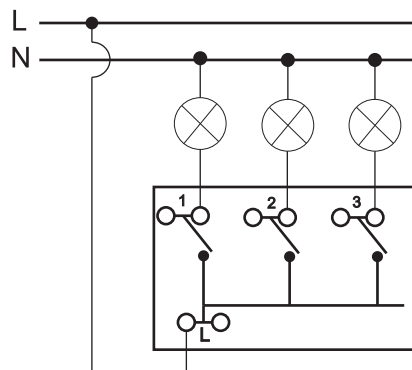
Modułowa seria łącząca nowoczesne technologie oraz wzornictwo z prostą i wygodną instalacją.
 Linia STANDARD COLLECTION pozwala dowolnie dobierać ramki do modułu tworząc unikalne kompozycje.

MODUŁY (*bez ramek)					
					
KOLOR	BIAŁY (~RAL90405)	SREBRNY(~RAL9006)	GRAFITOWY(~RAL9005)	KREMOWY~RAL10135)	SZAMPAŃSKI
KOD	L-E3SW	L-E3SS	L-E3SG	L-E3SCR	L-E3SCH
EAN	5903641410403	5903641410410	5903641410427	5903641410434	5903641410441

Łącznik świecznikowy potrójny (moduł) 16A 250V

Seria	STANDARD COLLECTION
Układ połączeń:	łącznik 3x 1-biegunowy (bistabilny)
Typ produktu	moduł
Napięcie znamionowe:	250 V
Prąd znamionowy	16A
Rodzaj podłączenia / Typ zacisku	zaciski śrubowe
Przekrój przewodów	1,5-2,5mm ²
Sposób działania	klawisz kotykowski
Sposób mocowania	pazurki / wkręty
Sposób montażu [ETIM]	montaż podtynkowy
Ilość klawiszy / dźwigni	3
Materiał:	Tworzywo sztuczne PC
Klasa ETIM	EC001590 Łącznik instalacyjny
Wysokość produktu	73mm
Szerokość produktu	73mm
Głębokość produktu	40mm
Głębokość wbudowania	30mm
Stopień ochrony IP	IP20
Uwagi	Do uzyskania większej bryzgoszczelności zastosować uszczelkę ramki
Podświetlenie	brak
Nadruk/Piktogram	brak
Konfiguracja elementów:	Element podstawowy z centralną plakietską osłonową
Jednostka	1 sztuka
Ilość w opakowaniu zbiorczym	10
Jednostka miary	szt.
Typ opak. jedn.	-
Wys. opak. jedn.	-
Szer. opak. jedn.	-
Dł. opak. jedn.	-
Waga jedn.	-
Typ opak. zbiorczego	-
Wys. opak. zbiorczego	-
Szer. opak. zbiorczego	-
Dł. opak. zbiorczego	-

AKCESORIA DODATKOWE			
			
—	BIAŁY	BIAŁY	BIAŁY
L-USZCZELKA-IP44	PLL-60-60-KG	PLL-60-47	PLL-60-63
5903641413893	5903641413916	5903641413923	5903641413930
Uszczelka polipropylenowa do włączników i gniazd Ip44.	Puszka montażowa pojedyncza, gł. 60 mm, 850°C. (do montażu w ścianach kartonowo-gipsowych)	Puszka montażowa pojedyncza, gł. 47 mm, 650°C. kompatybilne z puszkami PLL-60-63 (do montażu "ramkowego" w betonie)	Puszka montażowa pojedyncza, gł. 63 mm, 650°C. kompatybilne z puszkami PLL-60-47 (do montażu "ramkowego" w betonie)



Schemat łącznika świecznikowego potrójnego.

*Wszystkie kompatybilne ramki dostępne w oddzielnej karcie katalogowej.